

## **PROGRAMMA DIDATTICO SCUOLA OSTEOPATIA EDUCAM**

### **SEZIONI SPECIFICHE MATERIA OSTEOPATICA**

La Caratterizzazione in SEZIONI e UNITA' DIDATTICHE delle Materie Osteopatiche (a cui sono sincronizzate le Materie Mediche e Propedeutiche corrispondenti) prevede una Formazione completa sin dal primo anno sui vari Approcci e Modelli di Relazione Struttura-Funzione Biomeccanico-Posturale / Neuro-Miofasciale, Neurologico, Circolatorio-Respiratorio, Metabolico, Bio-Psicosociale, Bio-energetico, applicate ai vari ambiti di interesse Osteopatico.

### **OSTEOPATIA IN AMBITO MUSCOLO-SCHELETRICO**

#### **Osteopatia in ambito Muscolo-Scheletrico (ANNO 1)**

- Sacro, Bacino, Anca, Ginocchio, Piede, Diaframma Pelvico (Tecniche Dirette, Indirette, HVLA, MET...)
- Introduzione al GOT General Osteopathic Treatment.1

#### **Osteopatia in ambito Muscolo-Scheletrico (ANNO 2)**

- Rachide Lombare e cerniera Lombo-Sacrale, Rachide Dorsale e cerniera Dorso-Lombare, Torace, Coste, Diaframma Toraco-Addominale (Tecniche Dirette, Indirette, HVLA, MET...)
- Introduzione al GOT General Osteopathic Treatment.2

#### **Osteopatia in ambito Muscolo-Scheletrico (ANNO 3)**


- Rachide Cervicale alto e cerniera OAE, Rachide Cervicale basso e cerniera Cervico-Dorsale, Spalla, Avambraccio, Gomito, Braccio, Polso, Mano, Stretto Toracico Superiore (Tecniche Dirette, Indirette, HVLA, MET...)
- Approfondimento ed Integrazione sui Diaframmi e Bilancieri corporei

#### **Osteopatia in ambito Muscolo-Scheletrico (ANNO 4)**

- Revisione e Integrazione dell'Osteopatia in ambito Muscolo-Scheletrico con i Modelli di relazione Struttura-Funzione (Tecniche Dirette, Indirette, HVLA, MET...)

#### **Osteopatia in ambito Muscolo-Scheletrico (ANNO 5)**

- Revisione e Integrazione dell'Osteopatia in ambito Muscolo-Scheletrico con i Modelli di relazione Struttura-Funzione (Tecniche Dirette, Indirette, HVLA, MET...)



## OSTEOPATIA IN AMBITO CRANIALE

### **Osteopatia in ambito Craniale (ANNO 1)**

- Principi del Meccanismo Respiratorio Primario (MRP), Anatomia, Vascolarizzazione, Reperi, Suture, Prese Craniche, Osteologia SSB in generale, Aspetti Ossei, Membranosi e Fluidici
- Fisiologia e Disfunzioni del Sistema Craniale-Duramerico
- Esperienze pratiche di anatomia palpatoria, reperi, prese e ascolto cranico
- Introduzione al lavoro osteopatico su Occipite, Sacro e Muscoli Suboccipitali

### **Osteopatia in ambito Craniale (ANNO 2)**

- Valutazione di Ascolto Cranico, Ritmo, Ampiezza, Intensità Meccanismo Respiratorio Primario, Osteologia, Reperi, Assi, Palpazione di tutte le Ossa del Cranio, Seni Venosi
- Esperienze pratiche di anatomia palpatoria, reperi, prese e ascolto cranico
- Pratica di Lavoro sulle componenti Ossee (SSB), Membranose (MTR), Fluidiche (LCR) della Flesso-Estensione, Rotazione Interna ed Esterna, "Espansione" e "Contrazione"
- Introduzione al lavoro osteopatico su Temporale, Parietale, Whiplash

### **Osteopatia in ambito Craniale (ANNO 3)**


- Lesioni Fisiologiche del Sistema Craniale, Lesioni Patologiche del Sistema Craniale, Valutazione mediante tecniche dirette delle Lesioni Craniche, Normalizzazione delle Lesioni, Lavoro sui Temporalis, IV Ventricolo (CV4 – SV4), V-Spread, Tecniche di "Lift"
- Esperienze pratiche di anatomia palpatoria, reperi, prese e ascolto cranico
- Introduzione al lavoro osteopatico su Frontale, Massiccio facciale

### **Osteopatia in ambito Craniale (ANNO 4)**

- Valutazione mediante ascolto Fasciale del Cranio, Lesioni Intraossee di ogni osso cranico, Normalizzazioni delle Lesioni Suturali, Approfondimento del Lavoro sui Fluidi
- Routine di Normalizzazione Craniale nella sfera ORL, Seni Aerei
- Introduzione al lavoro osteopatico su Mascellare e Mandibola

### **Osteopatia in ambito Craniale (ANNO 5)**

- Routine di Normalizzazione Craniale nella sfera: Cranio-Cervico-Mandibolare, Oculistica e Oculomotricità, Vestibolare e Equilibrio, Pediatria Neonatale, Ortopedica, Neurovegetativo, Endocrino-Metabolica, Psichiatrica, Somato-Emozionale, Nervi Cranici, SNC, SNP



## **OSTEOPATIA IN AMBITO VISCERALE**

### **Osteopatia in ambito Viscerale (ANNO 1)**

- Richiami di Embriologia, Anatomia, Topografia, Innervazione, Vascolarizzazione, aspetti Fasciali, Reperi, Palpazione percettiva superficiale e profonda dei Visceri del Bacino e delle Pelvi

### **Osteopatia in ambito Viscerale (ANNO 2)**

- Richiami di Embriologia, Anatomia, Topografia, Innervazione, Vascolarizzazione, aspetti Fasciali, Reperi, Palpazione percettiva superficiale e profonda dei Visceri dell'Addome e del Tronco

### **Osteopatia in ambito Viscerale (ANNO 3)**

- Richiami di Embriologia, Anatomia, Topografia, Innervazione, Vascolarizzazione, aspetti Fasciali, Reperi, Palpazione percettiva superficiale e profonda dei Visceri del Torace e Collo
- Approccio Osteopatico al Sistema Gastroenterico (Parte I)
- Bocca, Lingua, Faringe, Laringe, Esofago, Stomaco, Fegato e Cistifellea

### **Osteopatia in ambito Viscerale (ANNO 4)**

- Approccio Osteopatico al Sistema Gastroenterico (Parte II),
  - Intestino Tenue, Intestino Crasso, Intestino Retto, Milza, Pancreas e altri annessi,
- Approccio Osteopatico al Sistema Urinario
  - Reni, Ureteri, Vescica, Uretra

### **Osteopatia in ambito Viscerale (ANNO 5)**


- Approccio Osteopatico al Sistema Cardiovascolare
  - Cuore, Grossi Vasi, Mediastino
  - Principali Arterie, Vene e Linfatici della Sezione del Capo e del Collo, del Tronco e Dorso, dell'Addome, del Bacino e Pelvi, dell'arto Superiore, dell'arto Inferiore

### **Approccio Osteopatico al Sistema Polmonare,**

- Trachea, Bronchi, Polmoni

### **Approccio Osteopatico al Sistema Genitale**

- Genitale Maschile, Genitale Femminile



## OSTEOPATIA FUNZIONALE E FASCIALE

### Osteopatia Funzionale e Fasciale (ANNO 1)

- Il fasciale tessutale indiretto, diretto e BTL
  - Sacro, Bacino, Anca, Ginocchio, Piede,
  - Diaframma Pelvico, Diaframma Toracico

### Osteopatia Funzionale e Fasciale (ANNO 2)

- Il fasciale tessutale indiretto, diretto e BTL
  - Rachide Lombare, Rachide Dorsale, Torace, Coste
  - Diaframma Toraco-Addominale

### Osteopatia Funzionale e Fasciale (ANNO 3)

- Il fasciale tessutale indiretto, diretto e BTL
  - Rachide Cervicale alto, Rachide Cervicale basso, Spalla, gomito, mano
  - Stretto Toracico Superiore

### Osteopatia Funzionale e Fasciale (ANNO 4)

- Fondamenti dell'approccio neuro-miofasciale mediante Tecnica di Jones
- Fondamenti dell'approccio neuro-miofasciale alle Cicatrici
- Fondamenti della Tecnica dei Pivot
- Fondamenti dell'approccio neuro-miofasciale mediante Tecniche Armoniche


### Osteopatia Funzionale e Fasciale (ANNO 5)

- Functional Technique di Johnston (funzionale statico)
- Fondamenti dell'approccio in Recoil neuro-miofasciale e vascolare
- Fondamenti dell'approccio in Unwinding Fasciale (funzionale dinamico)
- Fondamenti dell'approccio neuro-miofasciale mediante Tecnica di Still
- Fondamenti dell'approccio neuro-miofasciale mediante Tecnica di Oscillazione Armonica

## RAZIONALE, PRINCIPI e SINTESI OSTEOPATICA

### - Razionale, Principi e Sintesi Osteopatica (QUINQUENNIO)

Per ogni approfondimento, fare riferimento al P.O.F. Piano Offerta Formativa (disponibile per gli Studenti Iscritti). Si prevedono inoltre Insegnamenti di Materia Propedeutica, Medica e Integrativa, come ad esempio: Fisica, Chimica, Biologia, Microbiologia, Principi di Farmacologia, Fisiologia generale, Patologia generale e Immunologia, Anatomia Umana Normale, Anatomia Topografica e Palpatoria, Biomeccanica, Valutazione Differenziale, Diagnostica per Immagini, Fisiopatologia e Clinica Medica specialistica, Neurofisiologia, Psicologia, Metodologia della Ricerca, Storia della Medicina e dell'Osteopatia...



<b>TIROCINIO 1 OSSERVAZIONALE</b>	<p><b>Tirocinio 1a Role Playing Osservatore:</b> Lo Studente partecipa ad un Modulo Didattico Tutoriale durante la quale il Tirocinante Operatore (supervisionato dal Tutor accreditato dalla Scuola) effettua Visite e Trattamenti su altri Studenti o su clienti che firmano consenso informato.</p> <p><b>Tirocinio 1b Clinico Guidato Osservatore:</b> Partecipazione al Tirocinio Clinico Guidato in qualità di "Osservatore" (lo Studente partecipa ma non esegue Visita e Trattamento come primo Operatore, supervisionato da un Tutor)</p> <p><b>Tirocinio 1c Osteopatia nel Sociale Osservatore:</b> Esperienze Qualificate di Tirocinio Osservatore in Ambiti Socio-Sanitari, Sportivi e Volontariato accreditate dalla Scuola</p>
<b>TIROCINIO 2 PARTECIPATO</b>	<p><b>Tirocinio 2a Role Playing Partecipato:</b> Lo Studente partecipa ad un Modulo Didattico Tutoriale durante la quale il Tirocinante Operatore (supervisionato dal Tutor) effettua Visite e Trattamenti su altri Studenti o su clienti che firmano consenso informato e partecipa alla valutazione e al trattamento</p> <p><b>Tirocinio 2b Affiancamento Partecipato:</b> Lo Studente si affianca al Professionista Osteopata (Tutor accreditato dalla Scuola) durante la normale Pratica di Ambulatorio intervenendo nell'intervista, nella valutazione e nelle tecniche</p> <p><b>Tirocinio 2c Osteopatia nel Sociale Partecipato:</b> Esperienze Qualificate di Tirocinio Partecipato in Ambiti Socio-Sanitari, Sportivi e Volontariato accreditate dalla Scuola</p>
<b>TIROCINIO 3 PARTECIPATO</b>	<p><b>Tirocinio 3a Clinico Guidato Operatore:</b> Partecipazione al Tirocinio Clinico Guidato in qualità di "Operatore" presso Sede di Tirocinio della Scuola o presso Enti accreditati (lo Studente partecipa ed esegue direttamente Visite e Trattamenti come primo Operatore, supervisionato da un Tutor accreditato dalla Scuola)</p> <p><b>Tirocinio 3b Osteopatia Clinica e Ricerca Operatore:</b> Sperimentazione Clinica e Ricerca presso Ambulatori esterni accreditati dalla Scuola</p> <p><b>Tirocinio 3c Osteopatia nel Sociale Operatore:</b> Esperienze Qualificate di Tirocinio Operativo in Ambiti Socio-Sanitari, Sportivi e Psico-Pedagogici.</p>